

## DESCRIPCIÓN

El deck de WPC (Wood Plastic Composite) presenta la estética de la madera sin los problemas de mantenimiento. Compuesto por 50% fibra de madera y 50% resinas sintéticas y aditivos, combinando la estética y trabajabilidad de la madera con una mayor durabilidad. Contamos con decks tradicionales y coextruídos

### USOS

- ✓ Terrazas
- ✓ Piscinas
- ✓ Jardines
- ✓ Patios



Apariencia de madera natural



Bajo mantenimiento



Resistente a la humedad



Material sustentable



Protección UV



Fácil Limpieza

## VARIEDADES Y DIMENSIONES

### DECK TRADICIONAL

#### MOCCA

150 mm x 25 mm  
x 2200 mm



#### DESERT SAND

150 mm x 25 mm  
x 2200 mm



### DECK COEXTRUÍDO


#### GRIS ÁLAMO

138 mm x 23 mm x  
2200 mm



#### LAPACHO

138 mm x 23  
mm x 2200 mm



## COMPONENTES DE NUESTRO DECK WPC

Nuestro sistema de deck WPC (Wood Plástico Composite) incluye:

- ◆ Tablas de WPC. (Puede ser Tradicional o Coextruido)
- ◆ Alfajías de WPC para apoyo y fijación.
- ◆ Clips de acero inoxidable para fijación.
- ◆ Listón de borde, se deberá medir de acuerdo a la situación particular.

## ACCESORIOS

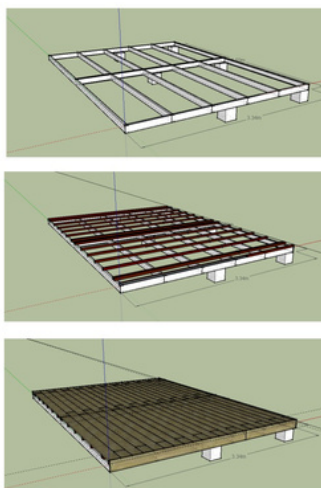


¡VISITANOS EN NUESTROS LOCALES!

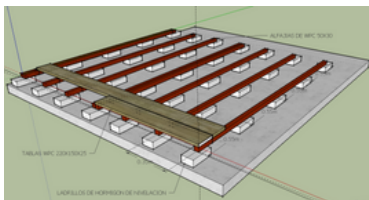
MONTEVIDEO: Bvar Batlle y Ordóñez 2676 esquina Morelli  
PUNTA DEL ESTE: Calle Rimas casi Avenida Italia - DESIGN DISTRICT

## DETALLE DE LA INSTALACIÓN

### SOBRE ESTRUCTURA METÁLICA



### SOBRE LADRILLO DE HORMIGÓN



♦ La instalación del deck requiere una superficie firme, que puede ser un contrapiso con ladrillos de hormigón o una estructura metálica. Sobre esta base, se colocarán las alfájas de WPC, que servirán para fijar luego las tablas del deck.

## BENEFICIOS DE ELEGIRNOS

### INSTALACIÓN SIN PERFORACIONES

Nuestro sistema de fijación con **clips de acero** inoxidable asegura las tablas sin perforarlas, evitando filtraciones y daños climáticos, a diferencia de los decks de madera tradicional.

### DURABILIDAD SIN TRATAMIENTOS

A diferencia de la madera, nuestro deck no requiere barnices ni selladores. Solo necesita una limpieza ocasional para mantenerse en perfectas condiciones por años.

### RESISTENCIA Y DURABILIDAD

Nuestro deck de WPC Coextruido, con una **capa protectora** de plástico de ingeniería, ofrece mayor resistencia y durabilidad, ideal para entornos con alta exposición a agentes externos.



## SOLICITAR PRESUPUESTO

Con la información de tu proyecto, podemos realizar una cotización personalizada, incluyendo accesorios y servicio de instalación. Pedinos tu presupuesto sin cargo a través de:

- ♦ **Montevideo:** 099 601 742 - [ventas@royalarquitectura.com](mailto:ventas@royalarquitectura.com)
- ♦ **Punta del Este:** 099 623 924 - [ventaspunta@royalarquitectura.com](mailto:ventaspunta@royalarquitectura.com)

¡VISITANOS EN NUESTROS LOCALES!

MONTEVIDEO: Bvar Batlle y Ordóñez 2676 esquina Morelli  
PUNTA DEL ESTE: Calle Rimas casi Avenida Italia - DESIGN DISTRICT